

# Обзор дидактических, образовательных материалов группы



Воспитатель:

Соломенцева Светлана Павловна

# Лэпбук

- ✓ «Ребятам о зверятах»
- ✓ «Арктика»



**Лэпбук** - отличный способ закрепить определенную тему с детьми, осмыслить содержание книги, провести исследовательскую работу, в процессе которой ребенок участвует в поиске, анализе и сортировке информации. Он помогает ребенку по своему желанию организовать информацию по теме и лучше понять и запомнить материал. Это отличный способ для закрепления материала.



# Самоделка книга

## «Путешествие белого медвежонка»



# Математический планшет



# Математический планшет

## Цель игры:

Способствовать познавательно – математическому развитию детей.

## Задачи:

1. Развивать умение ориентироваться на плоскости и решать задачи в системе координат;
2. Развивать умение работать по схеме, видеть связь между предметами и явлением окружающего мира и его абстрактными изображениями;
3. Развивать мелкую моторику и координацию движений руки;
4. Развивать сенсорные способности, смекалку, воображение;
5. Развивать индуктивное и дедуктивное мышление, дать представление о симметрии, трансформации размера, формы, числа, формирование логико -математических представлений у детей;
6. Способствовать развитию интереса, любознательности, внимания, наблюдательности и самостоятельности.

# Мнемотаблица

**Цель:** использование технологии мнемоники в образовательном процессе для развития речи детей дошкольного возраста.

## **Задачи:**

1. Способствовать развитию связной речи;
2. Расширять и обогащать словарный запас детей;
3. Формировать умение преобразовывать абстрактные символы в образы (перекодировка информации);
4. Совершенствовать способность детей согласовывать прилагательные с существительными в роде, числе, падеже;
5. Способствовать формированию развития у детей восприятия, воспроизведения, умения использования средств технологии.

# Мнемотаблица






# Дорожные знаки

**Цель:** Обучать и закреплять у детей знание о дорожных знаках. Развивать внимание, мышление, память.

## **Материал:**

- ✓ Настольно – печатная игра «Учим дорожные знаки»
- ✓ Модели дорожных знаков (20 шт.)



# Дорожные знаки



# Календарь природы

**Цель:** помогает детям ближе познакомиться с природными явлениями.



# Материалы для развития мелкой моторики, познавательного развития

**Цель:** формирование у детей представлений о предметах окружающего мира, расширение кругозора посредством познавательно-исследовательской деятельности.

## Материалы:

- ✓ Пуговицы
- ✓ Камушки
- ✓ Рис
- ✓ Нитки
- ✓ Ткани
- ✓ Фантики
- ✓ Пробки
- ✓ Трубочки
- ✓ Магниты и многое другое





# Пальчиковый театр

**Цель:** развивать мелкую моторику рук в сочетании с речью; развитие коммуникативных способностей детей дошкольного возраста в процессе пальчикового театра.

**Задачи:** Учить детей разыгрывать небольшие постановки, сценки, сказки с помощью пальчикового театра; развивать: речь, мышление, память, внимание, творческое воображение; обогащать словарный запас; вызывать положительные эмоции; прививать устойчивый интерес к театру.



# Игры для индивидуальных работ и самостоятельной деятельности детей

«Азбука»

«Лото»

«Что из чего»

«Мозаика»



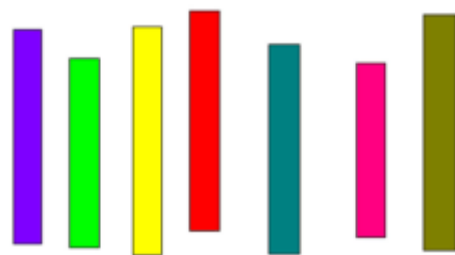

«Шашки»

«ОБЖ» и многие другие





# Раздаточный материал для занятий



# Наглядный материал для занятий (картины)

В группе находится большая коллекция картин



# Наглядный материал для занятий (картинки)

- ✓ «Безопасность дома и на улице»
- ✓ «Город»
- ✓ «Транспорт» (наземный, воздушный, подводный)
- ✓ «Цветы»
- ✓ «Животные»
- ✓ «9 мая», «23 февраля», «Новый год»
- ✓ «Космос»
- ✓ «Овощи», «Фрукты»
- ✓ «Грибы», «Ягоды»
- ✓ «Одежда»
- ✓ «Посуда»
- ✓ «Деревья»
- ✓ «Писатели» и многое другое



# Наглядный материал для занятий (картинки)

В группе имеется большая коллекция картинок



**Спасибо за внимание!**

